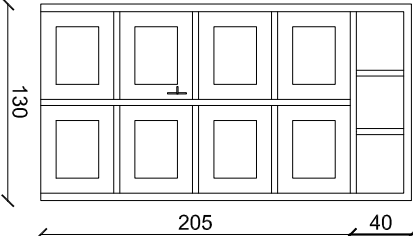
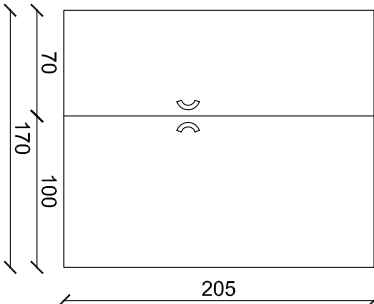
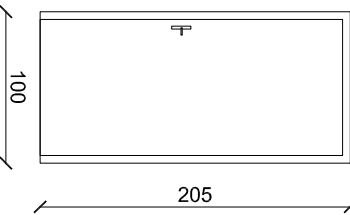
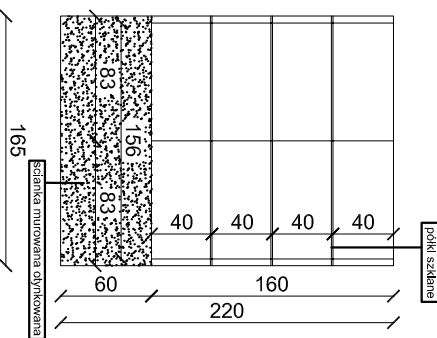


ZESTAWIENIE STOLARKI DRZWIOWEJ - PROJEKT

SYMBOL OKNA	D1	D2	D3	D4
SCHEMAT (rys.) skala 1:50				
WYMIAR W ŚWIETLE OŚCIEŻY	130 x 245	170 x 205	100 x 205	165 x 160
ILOŚĆ SZTUK	PARTER	1	1	
	II PIĘTRO		1	
	III PIĘTRO			
SUMA	1	1	2	
UWAGI	w celu uniknięcia nie ścisłości należy dokonać obmiaru na miejscu			